




Materialliste Live-Onlinekurs

<https://marmormehl.online>

MAGISCHES MARMORMEHL

Marmormehl und **Acrylbinder** sowie eine kleine Probe Pigment und Acryldispersion sind im Kurspreis enthalten. Diese Materialien erhältst du von mir vorab als Päckchen.

<p>2 Leinwände oder Malpappen, 30 x 30 cm, oder ähnliches Format (achte darauf, dass die Leinwände auf der Rückseite und nicht an der Seite getackert sind)</p>	
<p>Malmesser 14 cm, (oder bereits vorhandene Spachtel) https://www.gerstaecker.de/liquitex-malmesser-extra-gross.html</p>	
<p>Malmesser Klingenslänge 6,5 cm, (oder ähnliches Format) https://www.gerstaecker.de/gerstaecker-malmesser.html</p>	
<p>Etwas Schleifpapier, mittlere Körnung</p>	
<p>Acrylfarben: Unbedingt: Weiß, Schwarz Ansonsten deine Lieblingsfarben, gern auch Silber, Gold, Kupfer</p>	
<p>Acryllack (muss nicht unbedingt)</p>	
<p>2 Borstenpinsel, 20 oder Flachpinsel, 2 cm</p>	
<p>1 kleine Lackrolle, 5 cm, mit Schaumstoffrolle</p>	
<p>Aus dem Haushalt: 3 Löffel 1 Schüssel zum Anrühren der Spachtelmasse 1 Schüssel für Wasser 3 kleine Schüsseln oder Joghurtbecher zum Verdünnen der Farbe 1 Teller für die Farben Küchenrolle Küchenwaage Sprühflasche (für Blumen) mit sauberem Wasser</p>	